




 **invisalign**[®]
La clara alternativa a los brackets

**SONRISA SEGURA
CON INVISALIGN[®]**
La clara alternativa a los brackets



¿QUÉ ES INVISALIGN®?



- Invisalign® **es la manera prácticamente invisible de** alinear tus dientes sin necesidad de brackets.
- Funciona con una serie **de aligners transparentes y removibles** que mueven gradualmente tu dentadura hasta la posición deseada.
- El sistema Invisalign® **no usa ni brackets ni alambres.**
- Está hecho a la medida para brindar **comodidad.**



¿POR QUÉ USAR INVISALIGN®?



- Invisalign es prácticamente Invisible, por lo que la gente difícilmente notará que estás siguiendo un tratamiento de corrección para tus dientes.
- Invisalign® es removible, por lo que puedes comer y beber lo que desees. Te permite mantener tu higiene bucal, pudiendo cepillarte y usar el hilo dental con total normalidad.
- Invisalign® es cómodo y no consta de alambres o metal que puedan causarte irritaciones durante el tratamiento.



	Invisalign®	Brackets fijos
Transparente	Sí	No
Removible	Sí	No
Cómodo	Sí	No

¿CÓMO FUNCIONA INVISALIGN®?



- Debes llevar un juego de aligners por alrededor de 2 semanas.
- Tus dientes se moverán gradualmente durante ese período.
- Sólo puedes quitarte los aligners para comer, beber, cepillarte los dientes y usar el hilo dental.
- Debes visitar a tu odontólogo aproximadamente cada 4-6 semanas.
- La duración media del tratamiento Invisalign es de 9-18 meses.
- El paciente medio lleva entre 18 y 36 juegos de aligners durante el tratamiento.




¿CÓMO FUNCIONA EL TRATAMIENTO?



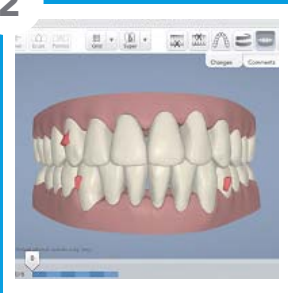
Comenzar con el tratamiento no podría ser más sencillo. De hecho, ya has dado el primer paso – y ya estás en camino hacia una dentadura alineada y una flamante sonrisa.

1



El plan de tratamiento lo decides con tu odontólogo. Tanto si tu sonrisa necesita un pequeño arreglo o un tratamiento de mayor envergadura, Invisalign® puede ayudarte.

2




Nuestro software de tratamiento ClinCheck® te permite ver un modelo del plan de tratamiento propuesto y decidir lo que es más importante para ti antes de comenzar.

3




Una vez que hayas revisado y aceptado tu tratamiento, Invisalign fabricará una serie de aligners hechos a la medida exclusiva de tus dientes. Cada aligner es ligeramente diferente de los demás para que tus dientes se vayan moviendo poco a poco hasta alcanzar la posición deseada.

4



Debes llevar cada aligner durante dos semanas, antes de pasar al siguiente de la serie, pudiendo quitártelos sólo para comer, beber, cepillarte los dientes y usar el hilo dental.

5



Durante el tratamiento, deberás visitar al dentista de forma periódica hasta que se compruebe que el tratamiento se ha completado.

6

vivera®
retainers

Después de acabar el tratamiento, no olvide proteger su nueva sonrisa con los Vivera® retainers. Los Vivera® retainers mantendrán sus dientes en su nueva posición para que pueda disfrutar de su sonrisa siempre.

A partir de ese momento, lo único que deberás hacer es mostrar tu nueva sonrisa

¿QUIÉN PUEDE SER TRATADO CON INVISALIGN®?



- Invisalign® puede tratar maloclusiones en la mayoría de las personas que desean una mejor sonrisa.
- Invisalign® es apropiado para adultos y adolescentes con dentición completa o parcialmente erupcionada.

Invisalign® trata:

- dientes torcidos
- espaciado
- arcadas estrechas
- dientes que pueden haberse desplazado después de llevar brackets

“Nadie se dió cuenta jamás que yo estuviera en tratamiento a menos que yo lo dijera y aún entonces les fue imposible notarlo - realmente son invisibles”



EJEMPLOS DE TRATAMIENTOS INVISALIGN®



Apiñamiento

Duración de tratamiento: 22 meses
Aligners: 44 superiores, 27 inferiores

ANTES



DESPUÉS



Apiñamiento

Duración de tratamiento: 16 meses
Aligners: 33 superiores, 32 inferiores



Dientes torcidos con espacios

Duración de tratamiento: 9 meses
Aligners: 12 superiores, 18 inferiores



Arcadas estrechas

Duración de tratamiento: 24 meses
Aligners: 47 superiores, 49 inferiores



“Se lo he contado a todos, estaba tan sorprendido de que hubiera un tratamiento prácticamente invisible para gente de mi edad”




TUS OPCIONES DE TRATAMIENTO



Por favor consulta con tu odontólogo las posibles opciones de tratamiento Invisalign®

Para más información, por favor visita:

www.invisalign.es



 **invisalign®**
La clara alternativa a los brackets